



**ELEZIONI AMMINISTRATIVE PER L'ELEZIONE DIRETTA DEL SINDACO E DEL CONSIGLIO COMUNALE  
26 MAGGIO 2019**



**QUADRO DEI RISULTATI**

SEZIONE	ELETTORI			VOTANTI			SPOGLIO				 	
							SCHEDE					
							BIANCHE	NULLE	CONTESTATI E NON ATTRIBUITI	TOTALE		
	MASCHI	FEMMINE	TOTALE	MASCHI	FEMMINE	TOTALE	BIANCHE	NULLE	CONTESTATI E NON ATTRIBUITI	TOTALE	LISTA 1	LISTA 2
Sezione 1 VILLA BASILICA	296	320	616	225	235	460	6	32	0	422	<b>309</b>	<b>113</b>
Sezione 2 PRACANDO	286	275	561	213	203	416	12	14	0	390	<b>291</b>	<b>99</b>
Sezione 3 PARIANA	251	260	511	81	70	151	4	7	0	140	<b>88</b>	<b>52</b>
(Complessivi per intero Comune)	833	855	1688	519	508	1027	22	53	0	952	<b>688</b>	<b>264</b>

affluenza 60,84%

**ELEZIONI AMMINISTRATIVE PER L'ELEZIONE DIRETTA DEL SINDACO E DEL CONSIGLIO COMUNALE  
26 MAGGIO 2019**

**QUADRO DEI RISULTATI**

SEZIONE	ELETTORI			VOTANTI			SPOGLIO				 	
							SCHEDE					
							BIANCHE	NULLE	CONTESTATI E NON ATTRIBUITI	TOTALE		
	MASCHI	FEMMINE	TOTALE	MASCHI	FEMMINE	TOTALE	BIANCHE	NULLE	CONTESTATI E NON ATTRIBUITI	TOTALE	LISTA 1	LISTA 2
Sezione 1 VILLA BASILICA	296	320	616	225	235	460	6	32	0	422	<b>73,22%</b>	<b>26,78%</b>
Sezione 2 PRACANDO	286	275	561	213	203	416	12	14	0	390	<b>74,62%</b>	<b>25,38%</b>
Sezione 3 PARIANA	251	260	511	81	70	151	4	7	0	140	<b>62,86%</b>	<b>37,14%</b>
(Complessivi per intero Comune)	833	855	1688	519	508	1027	<b>2,14%</b>	<b>5,16%</b>	0	952	<b>72,27%</b>	<b>27,73%</b>

affluenza 60,84%